

# フェンス本体資材用 工具セット



フェンス本体資材を設置するのに便利な工具セットです。  
各工具はホームセンター等でも購入可能ですので、必要に応じてお買い求めください。



## パッケージ内容

- ①OHスチール石頭ハンマー 1.3
- ②曲がりシノ付きショートレンチ
- ③ボルトクリッパー
- ④水平器
- ⑤ピンポンチ 5mm×150mm
- ⑥水糸
- ⑦カッターナイフ




①



①10Hスチール石頭ハンマー 1.3

杭パイプを打ち込む際に使用します。


②



②曲がりノシ付きショートレンチ

結束線を括りつける際に使用します。また、門扉を設置する際にレンチとしても使用できます。

③



③ボルトクリッパー

フェンス本体パネルを切断する際に使用します。



④



④水平器

設置場所の傾斜を調べたり、杭パイプを真っすぐ打ち込めたかを確認できます。

⑤



⑤ピンポンチ

②のショートレンチと同様に、結束線を括りつける際に使用します。

⑥



⑥水糸

フェンスを設置する場所の目印として使用します。杭パイプ同士に巻き付けて張ることで、フェンス設置場所の目安を確認できます。

⑦

⑦カッターナイフ

資材の荷解きをする際に使用します。